







## Doblar y cortar

Coge una hoja de papel cuadrada, haz los dobleces que necesites para que al realizar con las tijeras un sólo corte recto, se obtenga, al desdoblar el papel, una de las siguientes figuras.






## Doblar y cortar

Coge una hoja de papel cuadrada, haz los dobleces que necesites para que al realizar con las tijeras un sólo corte recto, se obtenga, al desdoblar el papel, una de las siguientes figuras.







## Doblar y cortar

Coge una hoja de papel cuadrada, haz los dobleces que necesites para que al realizar con las tijeras un sólo corte recto, se obtenga, al desdoblar el papel, una de las siguientes figuras.





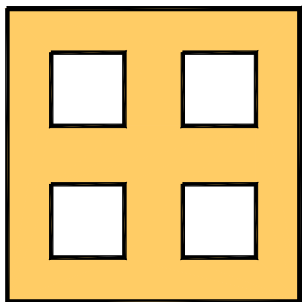
## Doblar y cortar

Coge una hoja de papel cuadrada, haz los dobleces que necesites para que al realizar con las tijeras un sólo corte recto, se obtenga, al desdoblar el papel, una de las siguientes figuras.




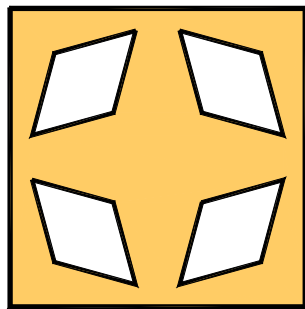
## Doblar y cortar

Coge una hoja de papel cuadrada, haz los dobleces que necesites para que al realizar con las tijeras un sólo corte recto, se obtenga, al desdoblar el papel, una de las siguientes figuras.





## Doblar y cortar

Coge una hoja de papel cuadrada, haz los dobleces que necesites para que al realizar con las tijeras un sólo corte recto, se obtenga, al desdoblar el papel, una de las siguientes figuras.



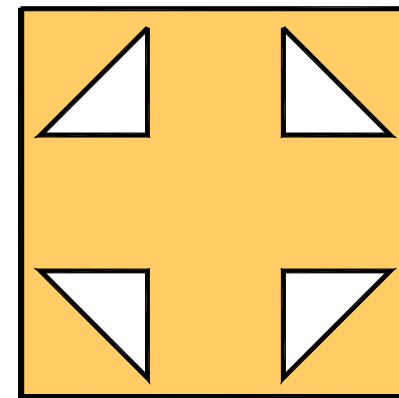

## Doblar y cortar

Coge una hoja de papel cuadrada, haz los dobleces que necesites para que al realizar con las tijeras un sólo corte recto, se obtenga, al desdoblar el papel, una de las siguientes figuras.



## Doblar y cortar

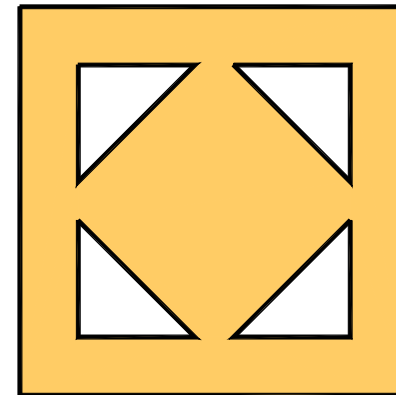

Coge una hoja de papel cuadrada, haz los dobleces que necesites para que al realizar con las tijeras un sólo corte recto, se obtenga, al desdoblar el papel, una de las siguientes figuras.








## Doblar y cortar

Coge una hoja de papel cuadrada, haz los dobleces que necesites para que al realizar con las tijeras un sólo corte recto, se obtenga, al desdoblar el papel, una de las siguientes figuras.





## Doblar y cortar

Coge una hoja de papel cuadrada, haz los dobleces que necesites para que al realizar con las tijeras un sólo corte recto, se obtenga, al desdoblar el papel, una de las siguientes figuras.






## Doblar y cortar

Coge una hoja de papel cuadrada, haz los dobleces que necesites para que al realizar con las tijeras un sólo corte recto, se obtenga, al desdoblar el papel, una de las siguientes figuras.






## Doblar y cortar

Coge una hoja de papel cuadrada, haz los dobleces que necesites para que al realizar con las tijeras un sólo corte recto, se obtenga, al desdoblar el papel, una de las siguientes figuras.



## Doblar y cortar

Coge una hoja de papel cuadrada, haz los dobleces que necesites para que al realizar con las tijeras un sólo corte recto, se obtenga, al desdoblar el papel, una de las siguientes figuras.



## Doblar y cortar

Coge una hoja de papel cuadrada, haz los dobleces que necesites para que al realizar con las tijeras un sólo corte recto, se obtenga, al desdoblar el papel, una de las siguientes figuras.

